



二拉式格子窗 1060/1360型
(格子為選配品)



四拉式落地窗 1060/1360型

貼 | 心 | 配 | 件




把手

右圖為隱藏式把手，不僅具有防盜功能，還兼具了美觀整體感



引手/隱藏式側邊鎖 (選配)

手拉位置，使窗戶開、關更加便利。另可選購側邊鎖，增強防盜功能，使居住多一層保障



鑰匙收納盒

側邊鎖鑰匙之收納處




本產品檢測結果
最高隔音35db
(玻璃厚採8mm以上)、
氣密性2等級以下、
抗風壓等級360kgf/m²、
水密性等級50kg/m²



安全開口限制器 (選配)

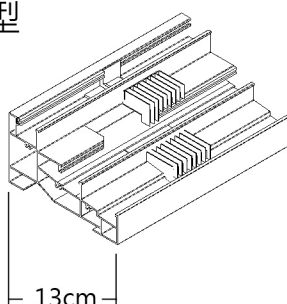
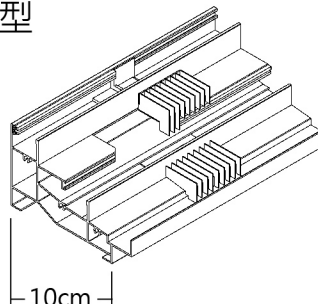
可使窗戶開口受到限制，提高使用安全性，主要防止兒童墜樓，並可增加防盜效果



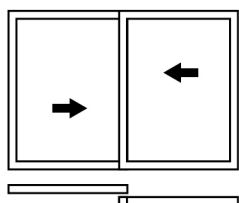
引手/砲塔式側邊鎖 (選配)

紗窗之手拉位置，使窗戶開、關更加便利。另外，側邊鎖可搭配格子紗窗，使防盜效果加倍

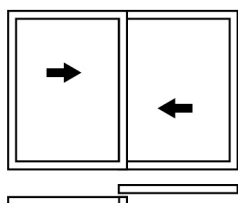
型 | 式 | 比 | 較

結構圖 (外框下支)	1360型 	1060型 
外框厚度	13公分	10公分
製作最小尺寸 (以二拉為例)	75 x 55公分	
製作最大尺寸 (以二拉為例)	220 x 220公分	

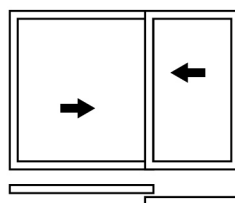
樣 | 式 | 變 | 化 「860/880型橫拉隔音窗亦可做相同之樣式變化」



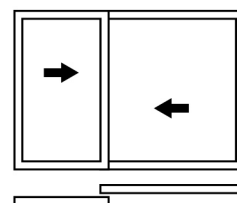
二拉 (慣用右手)



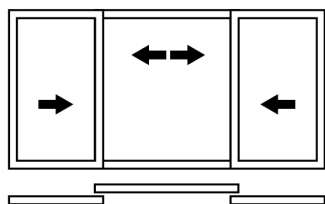
二拉 (慣用左手)



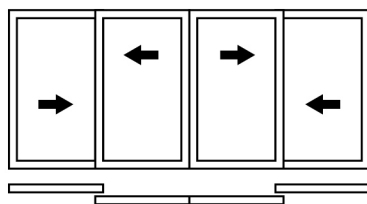
景觀窗 (慣用右手)



景觀窗 (慣用左手)

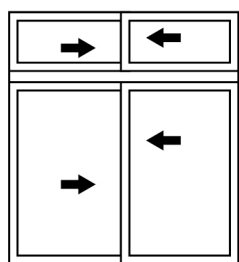


三拉



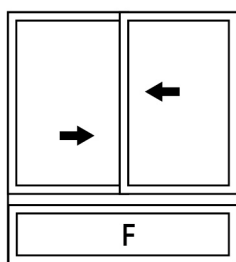
四拉

* 依據「建築技術規則建築設計施工編，第45條，第1項，第5款」，建築物使用用途為 H-2、D-3、F-3、組者，外牆設置開啟式窗戶之窗臺高度不得小於一·一〇公尺；十層以上不得小於一·二〇公尺



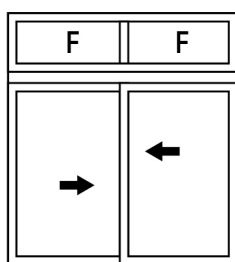
二層-開天

增設氣窗可增加透氣便利性



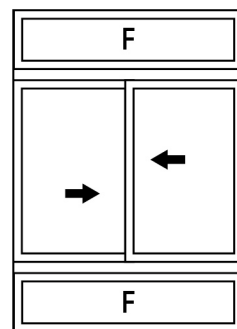
二層-下層固定

下層封玻璃/板材，亦可增設推窗，間隔高度須留意相關之建築法規*



二層-上層固定

上層封玻璃/板材，亦可增設推窗，增加使用便利性



三層-上/下層固定

適合高尺寸之窗戶設計，兼具美觀及使用便利性，間隔高度須留意相關之建築法規*